



POSTAJAM ŽE  
PRAVA MOJSTRICA V  
RAČUNANJU DO 100 IN  
PISANJU ČRK.

USKLAJENO Z UČNIM NAČRTOM  
**2.**  
RAZRED

**Preizkusite**  
znanje vaših otrok in **natisnite**  
vzorčne strani iz delovnih listov Iksove  
zvezdice 2 iz učnega sistema Naša ulica!

Cena:  
**6,90 €**

DELOVNI LISTI ZA 2. RAZRED

# IKSOVE ZVEZDICE 2

SLOVENŠČINA

NAŠA ULICA



V NAVPIČNI SMERI POIŠČI BESEDE. ZAPIŠI JIH Z MALIMI TISKANIMI ČRKAMI.

E	T	M	I	O
S	O	T	L	U
V	V	R	E	T
E	O	U	T	A
T	R	Š	E	J
L	I	Č	V	A

---

---

---

---

---

---

---

---

---

---

---

---



ZAPIŠI Z MALIMI TISKANIMI ČRKAMI.

TRAVA

TORTA

MOTOR

---

---



---

---



---

---



Z MALIMI TISKANIMI ČRKAMI NAPIŠI TRI IMENA, KI IMAJO ČRKO **t**. NE POZABI NA VELIKO ZAČETNICO.

---

---



---

---



---

---



V VSAKI BESEDI PREMEČI ČRKE IN POIŠČI NOVO BESEDO. ZAPIŠI JO.

telo

laži

tona

stil

---

---



---

---



---

---



---

---

**Pojasnila in navodila:**

- Naloga spodbuja zmožnost natančnega opazovanja, branja z razumevanjem in orientacije.
- Cilj naloge je branje in zapis besed z malimi tiskanimi črkami.
- Pozorni bodimo na pravilno sedenje, pravilno držo pisala in zapis črk z eno potezo.



VSAKO SLIKO POVEŽI Z USTREZNO BESEDO.



vidra

drva

svedri

sladoled



KAJ JE NA SLIKI? NAPIŠI Z MALIMI TISKANIMI ČRKAMI.



POVEDI ZAPIŠI Z MALIMI TISKANIMI ČRKAMI. NE POZABI NA VELIKO ZAČETNICO.

NA DREVESU SEDI VRANA.

LED NA LUŽI SE TALI.

V SOD SMO NALILI VODO.

**Pojasnila in navodila:**

- Naloga spodbuja zmožnost poimenovanja predmetov in stvari ter pisanje besed in povedi z malimi tiskanimi črkami.
- Cilj naloge je branje in zapis besed ter povedi z malimi tiskanimi črkami in rabo velike začetnice na začetku povedi.
- Pozorni bodimo na zapis posamezne črke z eno potezo, pravilnost zapisa besed, razmik med besedami in uporabo velike začetnice na začetku povedi.



KAJ JE NA SLIKI? NAPIŠI Z MALIMI TISKANIMI ČRKAMI.



\_\_\_\_\_

\_\_\_\_\_

\_\_\_\_\_

\_\_\_\_\_

\_\_\_\_\_

\_\_\_\_\_




DOPOLNI PREGLEDNICO.

EN	hleb	hlod	hrib	želod
DVA	hleba			
TRI				



DOPOLNI POVEDI. PIŠI Z MALIMI TISKANIMI ČRKAMI.



Na mizi je siv \_\_\_\_\_.

Na krožniku sta dve \_\_\_\_\_.

Na mizo so dali tudi \_\_\_\_\_.



V NIZU ČRK SE SKRIVA POVED. POIŠČI JO IN JO NAPIŠI.

avknvfizslivbomoskuhalimarmeladosštžrcdn

\_\_\_\_\_

\_\_\_\_\_

**Pojasnila in navodila:**

- Naloga spodbuja zmožnost poimenovanja predmetov in stvari in pisanje besed, povedi z malimi tiskanimi črkami.
- Cilj naloge je branje in pravilen zapis besed ter povedi z malimi tiskanimi črkami, tvorjenje dvojine in množine ter smiselno dopolnjevanje povedi.
- Pozorni bodimo na zapis posamezne črke, pravilnost zapisa besed, razmik med besedami ter uporabo velike začetnice pri imenih in na začetku povedi.



KAJ JE NA SLIKI? NAPIŠI Z MALIMI TISKANIMI ČRKAMI.




DOPOLNI PREGLEDNICO.

1	konj	kralj	kljun	kuhinja
2				
3				



DOPOLNI POVEDI. PIŠI Z MALIMI TISKANIMI ČRKAMI.



Na kmetiji je lesen \_\_\_\_\_.

V njem sta dva \_\_\_\_\_.

Ob skednju je čebelji \_\_\_\_\_.



V NIZU ČRK SE SKRIVA POVED. POIŠČI JO IN JO NAPIŠI.

hec fvkvafkmetjehranijokonjezovsomšmžknbi

**Pojasnila in navodila:**

- Naloga spodbuja zmožnost poimenovanja predmetov in stvari in pisanje besed, povedi z malimi tiskanimi črkami.
- Cilj naloge je branje in pravičen zapis besed ter povedi z malimi tiskanimi črkami, tvorjenje dvojine in množine ter smiselno dopolnjevanje povedi.
- Pozorni bodimo na zapis posamezne črke, pravilnost zapisa besed, razmik med besedami ter uporabo velike začetnice pri imenih in na začetku povedi.



Poimenuj dele škarij (rezilo, ročaj, vijak).



Odgovori na vprašanja.

Kakšne barve so rezila škarij?

Iz česa sta ročaja škarij?

Zakaj je potreben vijak?



Dopolni besedilo.

Na sliki so Lizine škarje. Sestavljene so iz \_\_\_\_\_ delov.  
 Ročaji škarij so \_\_\_\_\_. Konici \_\_\_\_\_ nista  
 ostri. Te škarje so namenjene rezanju \_\_\_\_\_.

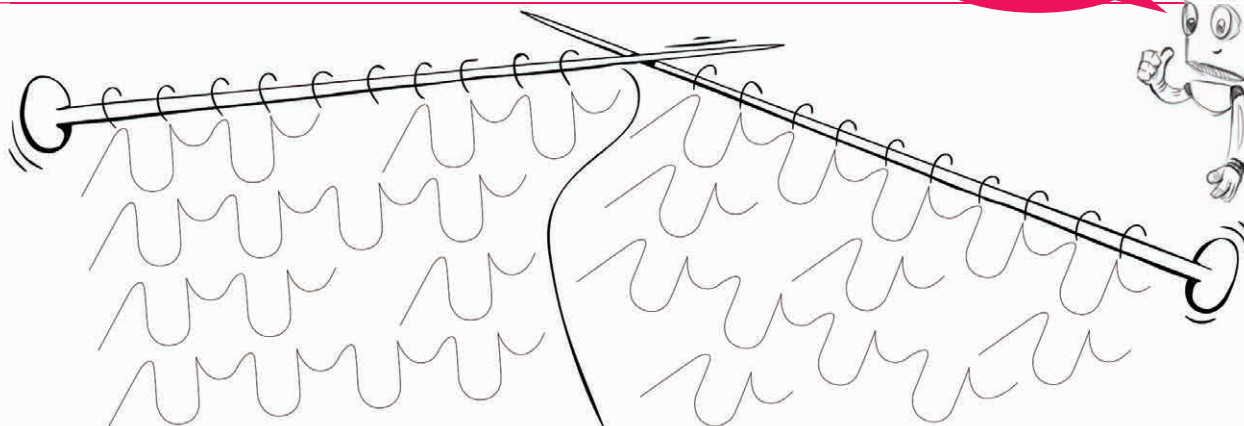
**Pojasnila in navodila:**

- Naloga spodbuja zmožnost branja z razumevanjem.
- Cilj naloge je poimenovanje delov škarij, odgovarjanje na vprašanja in smiselno dopolnjevanje povedi.
- Pozorni bodimo na držo pisala, sedenje med pisanjem.



Prevleci pisane črke.

LE KAJ  
BO NASTALO IZ  
TE VOLNE?



Vadi pisanje črke *ov*. Posamezne črke napiši z eno potezo.



Dopolni preglednico.

EN/ENA	<i>oven</i>	<i>venec</i>	<i>novica</i>
DVA/DVE			
VEČ			



Katere besede se skrivajo v nizu povezanih črk? Prepiši jih.

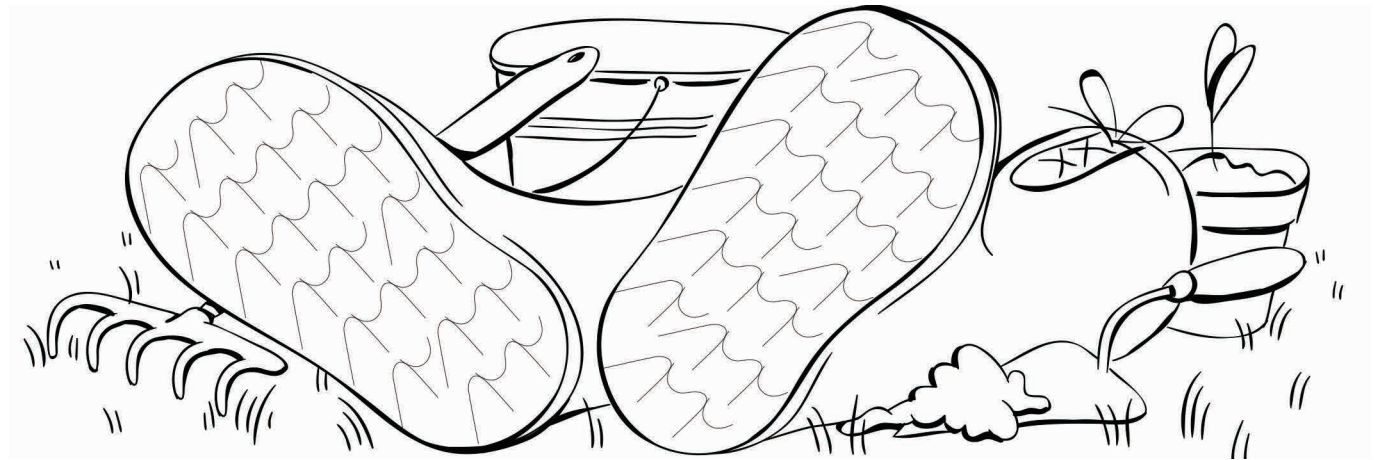
*icvinoounovočceunovecm*

**Pojasnila in navodila:**

- Naloga spodbuja zmožnost orientacije na listu in zapis črk z eno potezo.
- Cilj naloge je natančno opazovanje, nadzorovano vlečenje potez in zapis pisanih črk in krajših besed z eno potezo.
- Pozorni bodimo na držo pisala in sedenje med pisanjem. Pazimo, da strešico pri črki č učenec napiše nazadnje.



Prevleci pisane črke.



Vadi pisanje črke *n*. Posamezne črke napiši z eno potezo.



Dopolni preglednico.

EN/ENA	<i>nnc</i>	<i>nou</i>	<i>nnu</i>
DVA/DVE			
VEČ			



Katere besede se skrivajo v nizu povezanih črk? Prepiši jih.

*irimaoramarauvečičvreme*

**Pojasnila in navodila:**

- Naloga spodbuja zmožnost orientacije na listu in zapis črk z eno potezo.
- Cilj naloge je natančno opazovanje, nadzorovano vlečenje potez in zapis pisanih črk in krajših besed z eno potezo.
- Pozorni bodimo na držo pisala in sedenje med pisanjem. Pazimo, da strešico pri črki č učenec napiše nazadnje.





Prevleci pisane črke.



Vadi pisanje črk *iz* in *iz*. Črko z piši z eno potezo, črko ž pa z dvema.



Posamezne besede prevleci z eno potezo. Pike na i in strešice na ž naredi na koncu.

*miza rima mrav izziv*  
*riž žar veža noža*

**Pojasnila in navodila:**

- Naloga spodbuja zmožnost orientacije na listu in zapis črk z eno potezo.
- Cilj naloge je natančno opazovanje, nadzorovano vlečenje potez in zapis pisanih črk in krajših besed z eno potezo.
- Pozorni bodimo na držo pisala in sedenje med pisanjem.



Prevleci besede. Prepiši jih.

miš

šiv

muša

šema



Besede zapiši z malimi pisanimi črkami.

smer

višina

sveča



Povedi prepiši z malimi pisanimi črkami. Veliko začetnico piši z veliko tiskano črko.

Maša češe Simono.

Sara ima sivo miš.

Daša išče našo mucu.

Sršeni so nevarni.

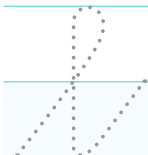
Vesna se vozi s sanmi.

**Pojasnila in navodila:**


- Naloga spodbuja zmožnost orientacije na listu in zapis črk z eno potezo.
- Cilj naloge je natančno opazovanje, nadzorovano vlečenje potez in zapis pisanih črk in krajših besed z eno potezo.
- Pozorni bodimo na držo pisala in sedenje med pisanjem ter rabo velike začetnice. Pazimo, da strešico pri črki š učenec napiše nazadnje.



Vadi pisanje črke *l*. Posamezne črke napiši z eno potezo.



Kaj je na sliki? Napiši z malimi pisanimi črkami.



Besede zapiši z malimi pisanimi črkami.

oliva

vilice

slalom



Dopolni povedi. Uporabi obarvane besede.

Imamo osem *volov*. Samo en \_\_\_\_\_ nima lis.

Na mizi so novi *šali*. Uželi smo en \_\_\_\_\_.

U solnici mi več *sol*. Prinesi prosim \_\_\_\_\_.

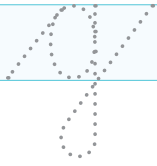
Alešev čoln ima *vesla*. Galov čoln nima \_\_\_\_\_.

**Pojasnila in navodila:**

- Naloga spodbuja pravilni zapis črke v zgornjem in spodnjem delu črtovja ter zmožnost zapisa črke v eni potezi.
- Cilj naloge je natančno opazovanje, sledenje liniji in zapis besed z novo črko ter smiselno dopolnjevanje povedi.
- Pozorni bodimo na orientacijo v črtovju, ki je prilagojeno zapisu malih tiskanih črk, držo pisala in sedenje med pisanjem.



Vadi pisanje črke *g*. Posamezne črke napiši z eno potezo.



Besede zapiši z malimi pisanimi črkami.

goba

žoga

breg






Dopolni povedi. Uporabi besede **kozorog**, **rog**, **breg** in **sneg**.

Na sliki je \_\_\_\_\_ . Njegovo ime je sestavljeno iz besed koza in \_\_\_\_\_ . Pod njim je strm \_\_\_\_\_ .

Povsod naokoli je še \_\_\_\_\_ .



Dopolni preglednico.

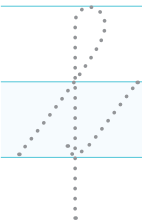
			
RIŠEM	<i>knog</i>		
NE RIŠEM			

**Pojasnila in navodila:**

- Naloga spodbuja vajo v zapisu nove črke v spodnjem delu črtovja in pod črtovje ter zmožnost zapisa črke z eno potezo.
- Cilj naloge je natančno opazovanje, sledenje liniji, smiselno dopolnjevanje preglednice in rabo manjšalnic ter pravilen zapis kritičnih glasov (glas p).
- Pozorni bodimo na orientacijo v črtovju, ki je prilagojeno zapisu malih tiskanih črk, držo pisala in sedenje med pisanjem.



Vadi pisanje črke *f*. Posamezne črke napiši z eno ali dvema potezama.



Napiši, kaj je na sliki. Piši z malimi pisanimi črkami.



Povedi prepisi z malimi pisanimi črkami. Veliko začetnico piši z veliko tiskano črko.

Sofija ima v sobi fikus.

Jožef obožuje vafle.

Februarja so posneli nov film.

**Pojasnila in navodila:**

- Naloga spodbuja vajo v zapisu nove črke v zgornjem in spodnjem delu črtovja ter zapis besed z novo črko.
- Cilj naloge je natančno sledenje liniji, pravilen zapis besed, branje z razumevanjem, smiselno dopolnjevanje in oblikovanje povedi.
- Pozorni bodimo na orientacijo v črtovju, ki je prilagojeno zapisu malih tiskanih črk, držo pisala in sedenje med pisanjem.